



Enlèvement du fil cassés:




Retirez les garnitures




Dévissez les boulons



Dévisser l'écrou et l'enlever




Dévissez le tirant




Enlever le fil

Répéter pour l'autre
côté du cadre

Insérer le nouveau fil:




Visser les tirants pour aligner les
trous et insérez le fil



Enroulez le fil au tirant et le fixer

Répéter pour l'autre
côté du cadre




Dévissez le tirant pour tendre le
câble avec la clé fournie



Bloquer avec le contre-écrou

Répéter pour l'autre
côté du cadre



Remplacer les garnitures